



# 汇率简报

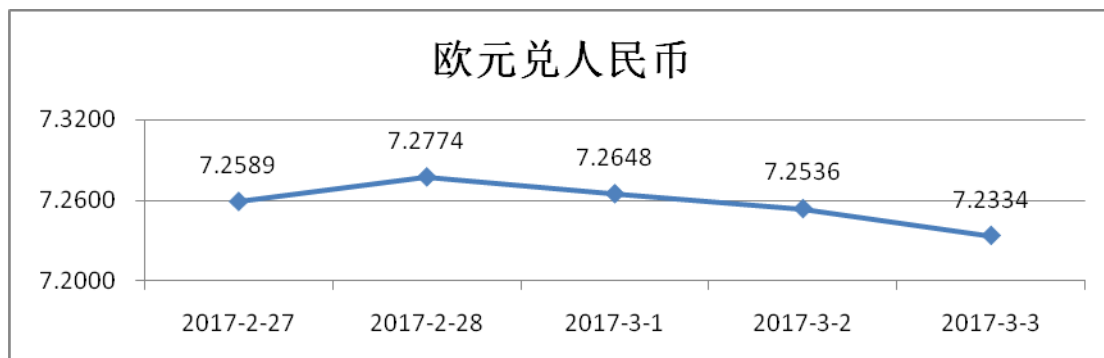
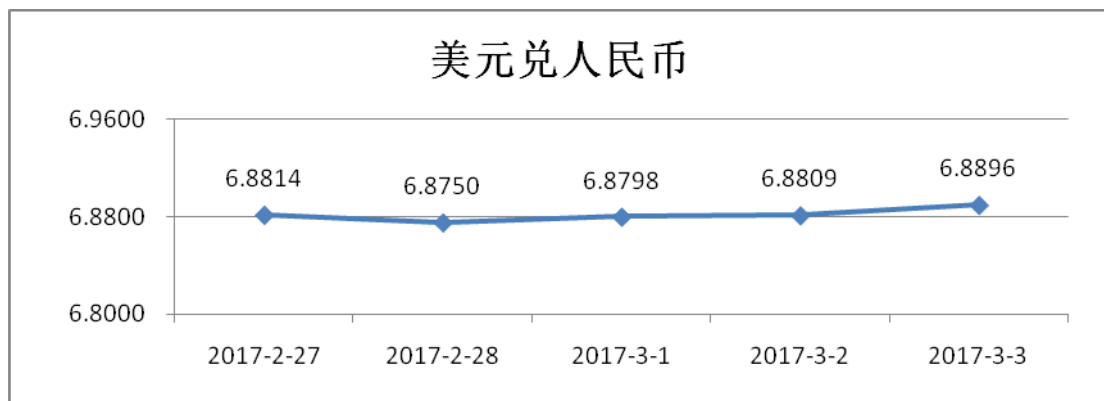
京能集团财务有限公司

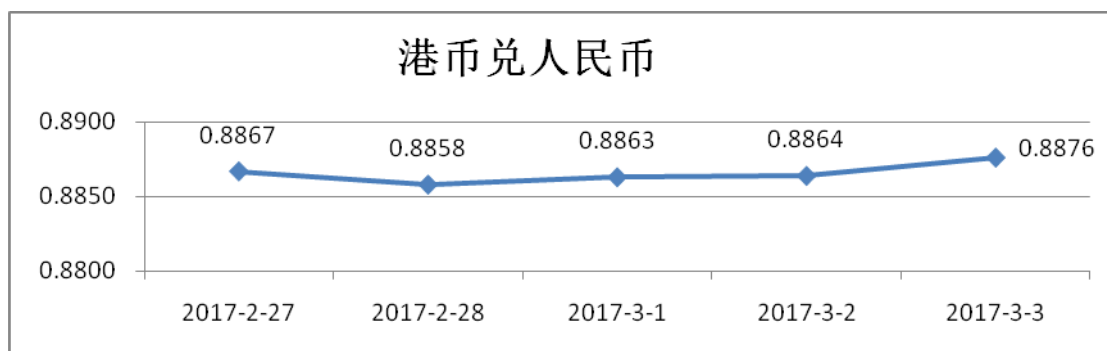
2017年第8期总第37期

## 一、一周外汇业务报价

### (一) 一周中国外汇交易中心中间价

日期	美元兑人民币	欧元兑人民币	港币兑人民币
2017-2-27	6.8814	7.2589	0.8867
2017-2-28	6.8750	7.2774	0.8858
2017-3-1	6.8798	7.2648	0.8863
2017-3-2	6.8809	7.2536	0.8864
2017-3-3	6.8896	7.2334	0.8876





## (二) 2017年3月3日汇率数据

	即期	3 个月远期	6 个月远期
美元兑人民币	6.8896	6.9433	6.9765
欧元兑人民币	7.2334	7.3373	7.4076
港币兑人民币	0.88758	0.89565	0.90074

注 1：即期汇率为当日人民币汇率中间价，该价格由银行间外汇市场主要做市商报价形成。

注 2：3 个月、6 个月远期汇率为银行间外汇市场 11:30 最优买卖报价的中值。

## (三) CFETS人民币汇率指数

中国外汇交易中心计算的 2017 年 2 月 28 日 CFETS 人民币汇率指数为 93.84，较上月末贬值 0.40%。

为便于市场从不同角度观察人民币有效汇率的变化情况，中国外汇交易中心参考 BIS 货币篮子、SDR 货币篮子计算了人民币汇率指数 2017 年 2 月 28 日上述两个指数分别为 95.10 和 95.79，较上月末分别贬值 0.48%和升值 0.46%。